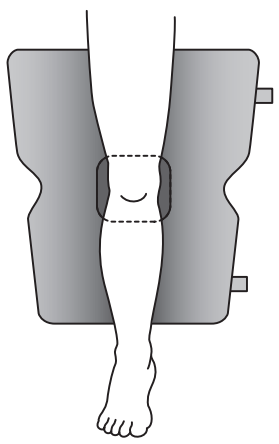


1

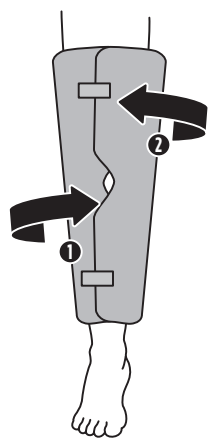


Place the immobilizer under or behind the leg.
Center the leg on the rear stay.

Coloque el inmovilizador, por debajo o por detrás de la pierna. Centre la pierna en posición trasera.

Placez le dispositif d'immobilisation sous ou derrière la jambe. Placez la jambe au centre du support arrière.

2

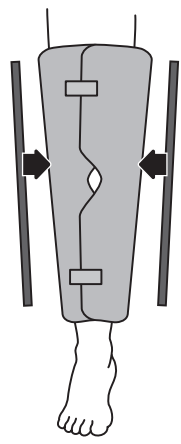


Wrap the right half of the immobilizer around the knee, followed by the left.

Envuelva la mitad derecha del inmovilizador alrededor de la rodilla, seguida por la izquierda.

Enroulez la moitié droite du dispositif d'immobilisation autour du genou, puis enroulez la moitié gauche.

3



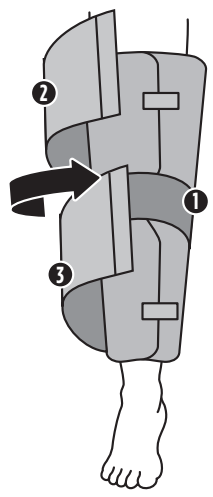
Place the medial and lateral stays at the midline of the leg.

Coloque las abrazaderas media y lateral en la línea media de la pierna.

Placez les appuis médiaux et latéraux sur la ligne médiane de la jambe.

4

Compression Knee Immobilizer:
Inmovilizador de Rodilla de Compresión Uniforme:
Dispositif d'immobilisation de genou par compression:

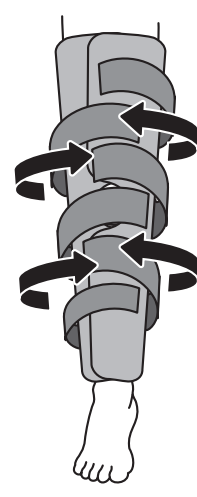


Starting with the center strap, secure the compression straps around the knee.

Comenzando por la correa del centro, fijar las correas de compresión alrededor de la rodilla.

En commençant par la sangle centrale, fixez les sangles de compression autour du genou.

Single Panel Knee Immobilizer:
Inmovilizador de Rodilla de un solo panel:
Dispositif d'immobilisation de genou à un panneau:



Compression Knee Immobilizer Single Panel Knee Immobilizer

Instructions for Use

Inmovilizador de Rodilla de Compresión Uniforme
Inmovilizador de Rodilla de un solo panel
Instrucciones de Uso

Dispositif d'immobilisation de genou par compression

Dispositif d'immobilisation de genou à un panneau

Mode d'utilisation

Breg, Inc.
2885 Loker Ave. East
Carlsbad, CA 92010 USA
P: 1-800-321-0607 | +1-760-795-5440
F: +1-760-795-5295
www.breg.com



WARNINGS



WARNING: Carefully read fitting instructions and warnings prior to use. To ensure proper performance of the brace, follow all instructions.

WARNING: If you experience, or have an increase in pain, swelling, skin irritation, or any adverse reactions while using this product, immediately consult your medical professional.

WARNING: This device will not prevent or reduce all injuries. Proper rehabilitation and activity modification are also an essential part of a safe treatment program. Consult your licensed health care professional regarding safe and appropriate activity level while wearing this device.

CAUTION: Follow application and care process described in instructions.

CAUTION: For single patient use only.



ADVERTENCIAS



ADVERTENCIA: Lea atentamente las instrucciones y las advertencias para colocar el aparato antes de usarlo. Para asegurar un rendimiento adecuado del aparato, siga todas las instrucciones.

ADVERTENCIA: Si usted experimenta, o tienen aumento de dolor, hinchazón, irritación de la piel o reacciones adversas durante el uso de este producto, consulte inmediatamente a su médico.

ADVERTENCIA: Este dispositivo no va a evitar o reducir las lesiones. La rehabilitación adecuada y la modificación de la actividad también son una parte esencial de un programa de tratamiento seguro. Consulte con su médico sobre el nivel seguro y apropiado de actividad mientras esté usando este dispositivo.

PRECAUCIÓN: Siga el proceso de aplicación y cuidado descrito en las instrucciones.

PRECAUCIÓN: Para uso en un solo paciente.



ADVERTISSEMENTS



ATTENTION: Lisez attentivement les instructions et les avertissements avant toute utilisation. Pour obtenir des performances optimales, suivez toutes les instructions attentivement.

ATTENTION: En cas d'augmentation de la douleur, d'enflure, d'irritation cutanée ou d'autres réactions indésirables lors de l'utilisation de ce produit, consultez immédiatement un professionnel de la santé.


ATTENTION: Cet appareil ne peut ni prévenir ni réduire toutes les blessures. La réadaptation et les changements aux activités sont aussi essentielles à un programme de traitement sécuritaire. Consultez un professionnel de la santé pour établir le niveau approprié d'activité avec cet appareil.

MISE EN GARDE: Suivez le mode d'utilisation et d'entretien décrit dans ce guide.

MISE EN GARDE: À utiliser pour un seul patient.


CARE & WASHING INSTRUCTIONS

Hand wash in cold water with a mild detergent, rinse and lay flat to air dry.



LAS INSTRUCCIONES PARA EL CUIDADO Y LAVADO

Lave a mano en agua fría con un detergente suave, enjuáguelo y póngalo en posición plana para que se seque al aire.



INSTRUCTIONS POUR L'ENTRETIEN ET LE LAVAGE

Laver à la main dans de l'eau froide avec un savon doux. Rincer et sécher à plat.

