

⚠️ W A R N I N G S ⚠️

WARNING: Carefully read fitting instructions and warnings prior to use. To ensure proper performance of the brace, follow all instructions.

WARNING: If you experience, or have an increase in pain, swelling, skin irritation, or any adverse reactions while using this product, immediately consult your medical professional.

WARNING: This device will not prevent or reduce all injuries. Proper rehabilitation and activity modification are also an essential part of a safe treatment program. Consult your licensed health care professional regarding safe and appropriate activity level while wearing this device.

CAUTION: Follow application and care process described in instructions.

CAUTION: For single patient use only.

⚠️ A D V E R T E N C I A S ⚠️

ADVERTENCIA: Lea atentamente las instrucciones y las advertencias para colocar el aparato antes de usarlo. Para asegurar un rendimiento adecuado del aparato, siga todas las instrucciones.

ADVERTENCIA: Si usted experimenta, o tienen aumento de dolor, hinchazón, irritación de la piel o reacciones adversas durante el uso de este producto, consulte inmediatamente a su médico.

ADVERTENCIA: Este dispositivo no va a evitar o reducir las lesiones. La rehabilitación adecuada y la modificación de la actividad también son una parte esencial de un programa de tratamiento seguro. Consulte con su médico sobre el nivel seguro y apropiado de actividad mientras esté usando este dispositivo.

PRECAUCIÓN: Siga el proceso de aplicación y cuidado descrito en las instrucciones.

PRECAUCIÓN: Para uso en un solo paciente.

⚠️ A V E R T I S S E M E N T S ⚠️

ADVERTENCIA: Lea atentamente las instrucciones y las advertencias para colocar el aparato antes de usarlo. Para asegurar un rendimiento adecuado del aparato, siga todas las instrucciones.

ADVERTENCIA: Si usted experimenta, o tienen aumento de dolor, hinchazón, irritación de la piel o reacciones adversas durante el uso de este producto, consulte inmediatamente a su médico.

ADVERTENCIA: Este dispositivo no va a evitar o reducir las lesiones. La rehabilitación adecuada y la modificación de la actividad también son una parte esencial de un programa de tratamiento seguro. Consulte con su médico sobre el nivel seguro y apropiado de actividad mientras esté usando este dispositivo.

PRECAUCIÓN: Siga el proceso de aplicación y cuidado descrito en las instrucciones.

PRECAUCIÓN: Para uso en un solo paciente.



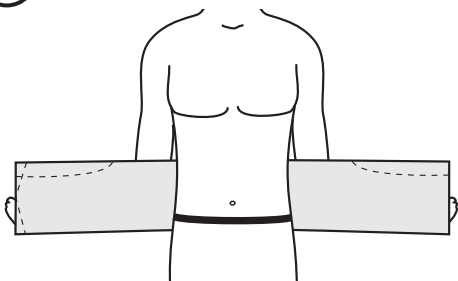
Binders & Rib Belts Instructions for Use

Fajas & Cinturones para Costillas Instrucciones de Uso

Attaches & Ceinture de côtes Mode d'utilisation

Breg, Inc.
2885 Loker Ave. East
Carlsbad, CA 92010 USA
P: 1-800-321-0607 | +1-760-795-5440
F: +1-760-795-5295
www.breg.com

1

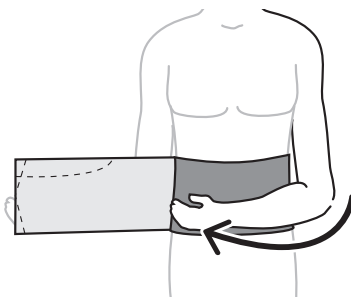


Center the belt around your torso

Centre el cinturón alrededor de su torso.

Centrez la ceinture autour du torse.

2

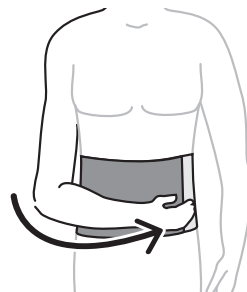


Wrap one side of the belt around your torso at the affected area

Envuelva un lado del cinturón alrededor de su torso en el área afectada.

Enroulez un côté de la ceinture autour du torse au niveau de la zone affectée.

3



Comfortably wrap and stretch the belt closed and secure with hook and loop

Envuelva cómodamente y tense el cinturón cerrado y asegurado con las cintas de velcro.

Enroulez la ceinture confortablement et étirez-la pour la fixer avec l'anneau et le crochet.

CARE & WASHING INSTRUCTIONS

Hand wash in cold water with a mild detergent, rinse and lay flat to air dry.



LAS INSTRUCCIONES PARA EL CUIDADO Y LAVADO

Lave a mano en agua fría con un detergente suave, enjuáguelo y póngalo en posición plana para que se seque al aire.



INSTRUCTIONS POUR L'ENTRETIEN ET LE LAVAGE

Laver à la main dans de l'eau froide avec un savon doux. Rincer et sécher à plat.

