

⚠️ WARNINGS ⚠️

WARNING: Carefully read fitting instructions and warnings prior to use. To ensure proper performance of the brace, follow all instructions.

WARNING: If you experience, or have an increase in pain, swelling, skin irritation, or any adverse reactions while using this product, immediately consult your medical professional.

WARNING: This device will not prevent or reduce all injuries. Proper rehabilitation and activity modification are also an essential part of a safe treatment program. Consult your licensed health care professional regarding safe and appropriate activity level while wearing this device.

CAUTION: Follow application and care process described in instructions.

CAUTION: For single patient use only.

⚠️ ADVERTENCIAS ⚠️

ADVERTENCIA: Lea atentamente las instrucciones y las advertencias para colocar el aparato antes de usarlo. Para asegurar un rendimiento adecuado del aparato, siga todas las instrucciones.

ADVERTENCIA: Si usted experimenta, o tienen aumento de dolor, hinchazón, irritación de la piel o reacciones adversas durante el uso de este producto, consulte inmediatamente a su médico.

ADVERTENCIA: Este dispositivo no va a evitar o reducir las lesiones. La rehabilitación adecuada y la modificación de la actividad también son una parte esencial de un programa de tratamiento seguro. Consulte con su médico sobre el nivel seguro y apropiado de actividad mientras esté usando este dispositivo.

PRECAUCIÓN: Siga el proceso de aplicación y cuidado descrito en las instrucciones.

PRECAUCIÓN: Para uso en un solo paciente.

⚠️ AVERTISSEMENTS ⚠️

ATTENTION: Lisez attentivement les instructions et les avertissements avant toute utilisation. Pour obtenir des performances optimales, suivez toutes les instructions attentivement.

ATTENTION: En cas d'augmentation de la douleur, d'enflure, d'irritation cutanée ou d'autres réactions indésirables lors de l'utilisation de ce produit, consultez immédiatement un professionnel de la santé.

ATTENTION: Cet appareil ne peut ni prévenir ni réduire toutes les blessures. La réadaptation et les changements aux activités sont aussi essentielles à un programme de traitement sécuritaire. Consultez un professionnel de la santé pour établir le niveau approprié d'activité avec cet appareil.

MISE EN GARDE: Suivez le mode d'utilisation et d'entretien décrit dans ce guide.

MISE EN GARDE: À utiliser pour un seul patient.



Neoprene Knee Support Instructions for Use

Soporte para rodilla de neopreno
Instrucciones de Uso

Support patellaire en néoprène
Mode d'utilisation



2885 Loker Ave East
Carlsbad, CA 92010 USA
Toll Free Tel: 1-800-321-0607
Local: +1-760-795-5440
Fax: +1-760-795-5295
www.breg.com

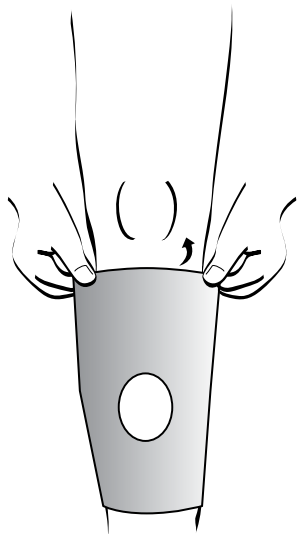
© 2017 Breg, Inc. All rights reserved.



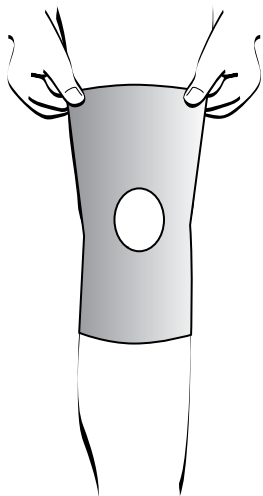
E/U authorized representative
MDSS GmbH
Schiffgraben 41
D-30175 Hannover
Germany

Open Patella

1

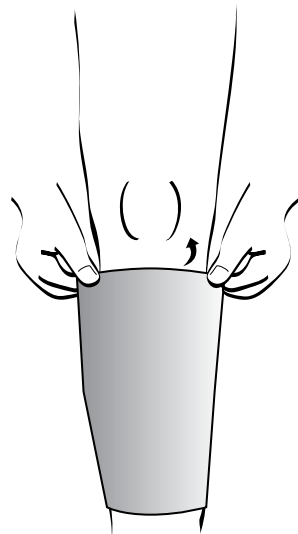


2

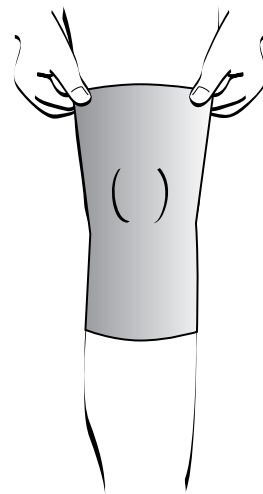


Closed Patella

1

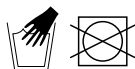


2




CARE & WASHING INSTRUCTIONS

Hand wash in cold water with a mild detergent, rinse and lay flat to air dry.



LAS INSTRUCCIONES PARA EL CUIDADO Y LAVADO

Lave a mano en agua fría con un detergente suave, enjuáguelo y póngalo en posición plana para que se seque al aire.



INSTRUCTIONS POUR L'ENTRETIEN ET LE LAVAGE

Laver à la main dans de l'eau froide avec un savon doux. Rincer et sécher à plat.

