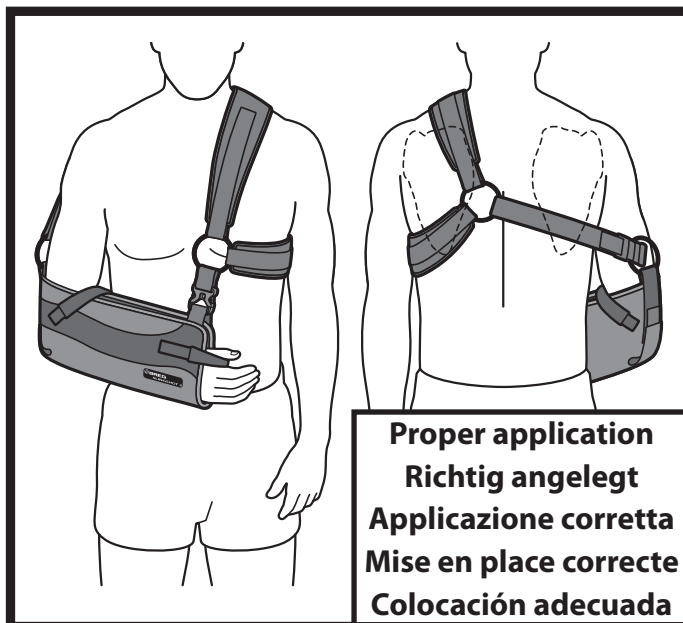


SLINGSHOT™ 3 FITTING INSTRUCTIONS

ANLEITUNG ZUM ANLEGEN
ISTRUZIONI PER L'ADATTAMENTO
MISE EN PLACE
INSTRUCCIONES DE AJUSTE



Breg, Inc.
2885 Loker Ave. East
Carlsbad, CA 92010 U.S.A.
P: 800-321-0607
F: 800-329-2734
www.breg.com
© 2013 Breg, Inc.

AW-1.96020 REV C 0213



EC REP

E/U authorized representative
MDSS GmbH
Schiffgraben 41
D-30175 Hannover
Germany

W A R N I N G S

CAUTION: FOR SINGLE PATIENT USE ONLY.
CAUTION: IF YOU EXPERIENCE INCREASED PAIN, SWELLING, OR ANY ADVERSE REACTIONS WHILE USING THIS PRODUCT, IMMEDIATELY CONSULT YOUR MEDICAL PROFESSIONAL.
WARNING: CAREFULLY READ FITTING INSTRUCTIONS AND WARNINGS PRIOR TO USE.
WARNING: THIS DEVICE WILL NOT PREVENT OR REDUCE ALL INJURIES. PROPER REHABILITATION AND ACTIVITY MODIFICATION ARE ALSO AN ESSENTIAL PART OF A SAFE TREATMENT PROGRAM.

W A R N H I N W E I S E

ACHTUNG: NUR FÜR EINEN EINZELNEN PATIENTEN VERWENDEN.
ACHTUNG: WENN BEI DER VERWENDUNG STÄRKERE SCHMERZEN, SCHWELLUNGEN ODER ANDERE NEBENWIRKUNGEN AUFTRETEN, KONSULTIEREN SIE BITTE SOFORT IHREN ARZT.
WARNUNG: VOR GEBRAUCH SORGFÄLTIG DIE ANLEITUNG UND WARNHINWEISE LESEN.
WARNUNG: DIESES GERÄT KANN NICHT ALLE VERLETZUNGEN VERHINDERN ODER LINDERN ANGEMESSENE REHABILITATION UND MODIFIZIERUNG DER AKTIVITÄTEN SIND UNERLÄSSLICHER BESTANDTEIL EINES SICHEREN BEHANDLUNGSPROGRAMMS.

A V V E R T E N Z E

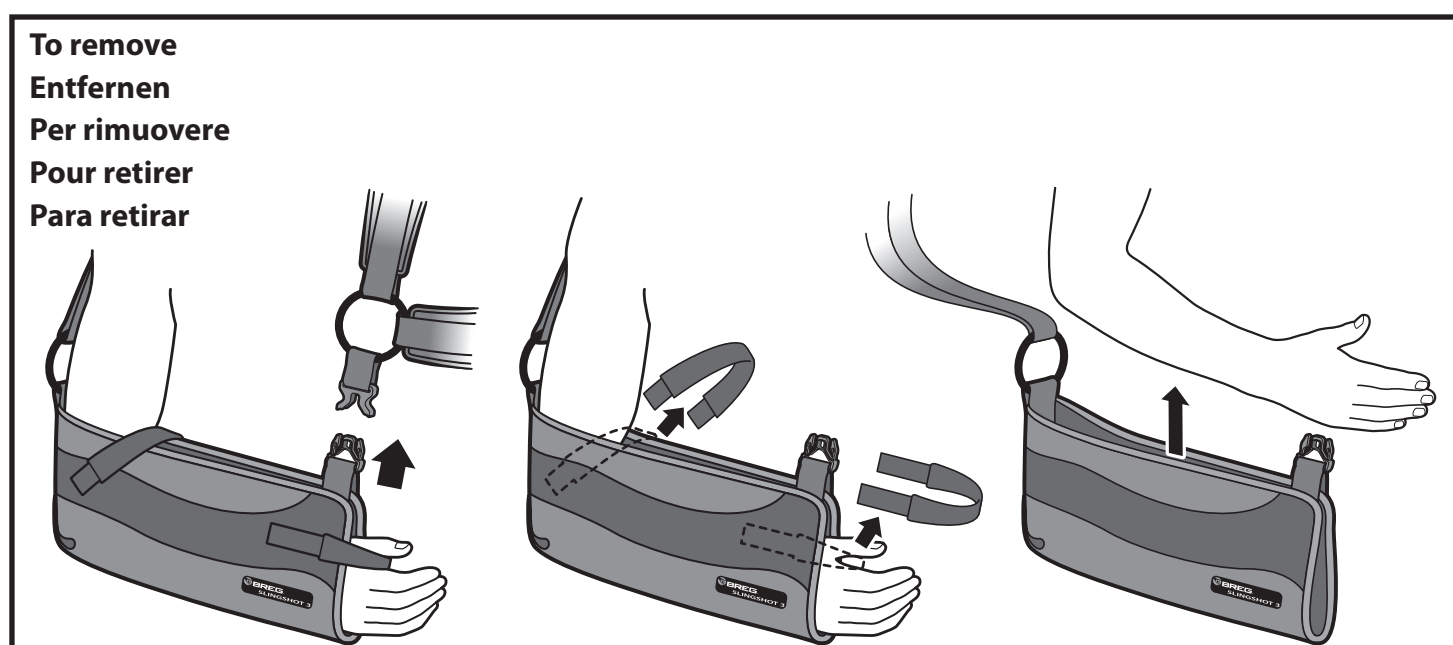
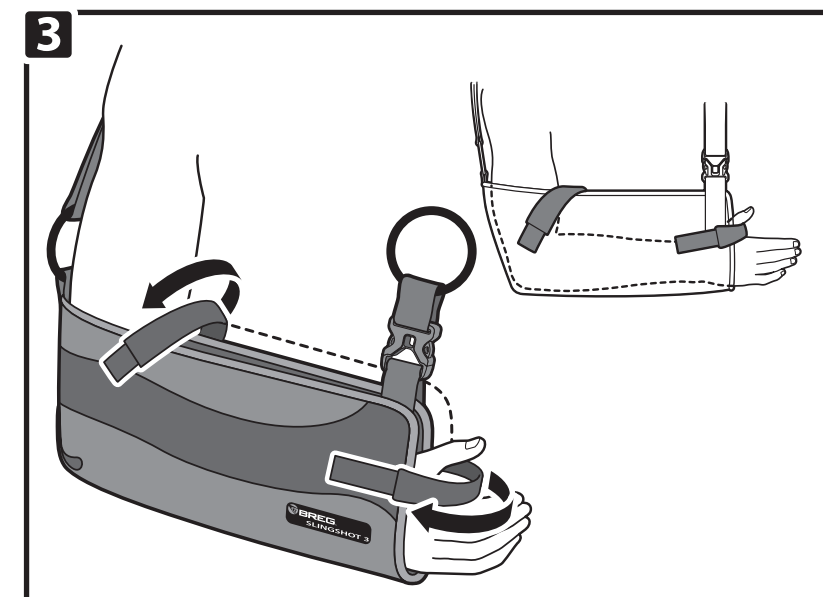
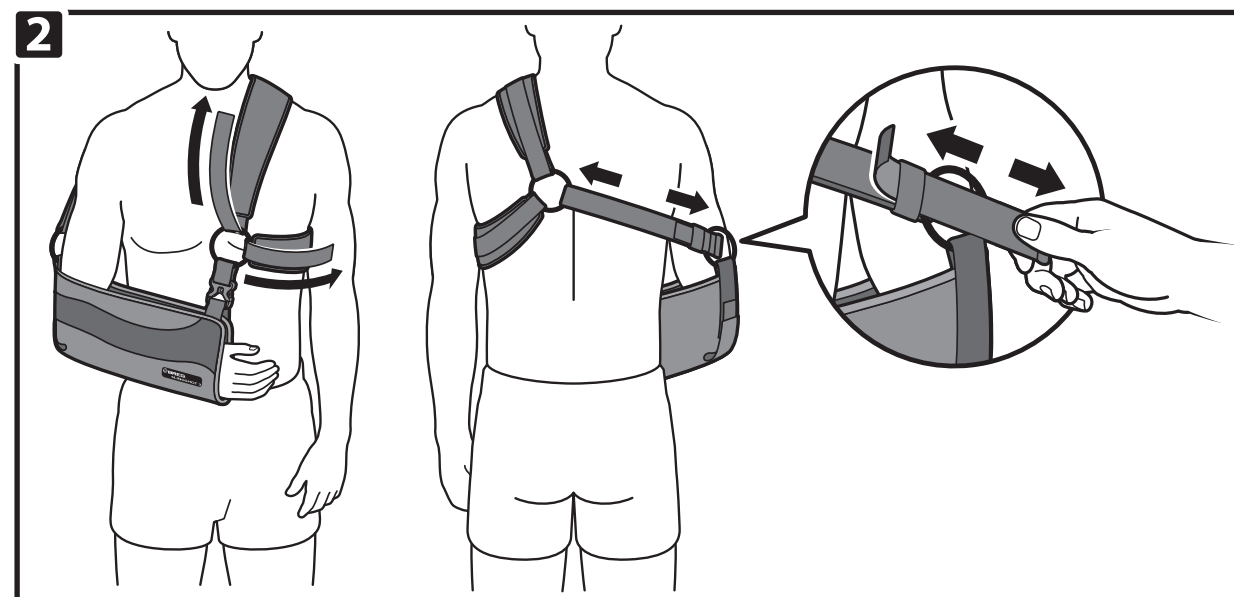
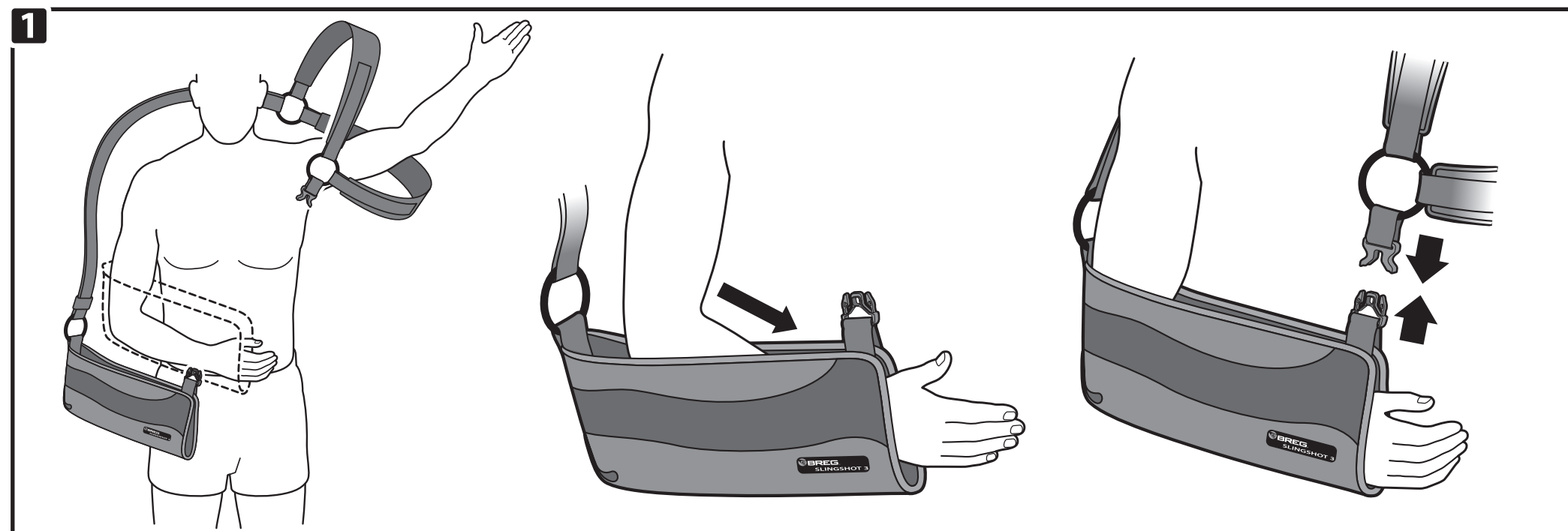
ATTENZIONE: ESCLUSIVAMENTE PER UN SINGOLO PAZIENTE.
ATTENZIONE: SE DURANTE L'USO SI ACCUSANO UN AUMENTO DI DOLORE, GONFIORE O QUALUNQUE ALTRA REAZIONE AVVERSA, CONSULTARE IMMEDIATAMENTE IL PROPRIO OPERATORE SANITARIO.
AVVERTENZA: PRIMA DELL'USO, LEGGERE ATTENTAMENTE LE AVVERTENZE E LE ISTRUZIONI PER L'ADATTAMENTO.
AVVERTENZA: QUESTO DISPOSITIVO NON PREVIENE NÉ RIDUCE ALCUNA LESIONE. PARTE ESSENZIALE DI UN PROGRAMMA TERAPEUTICO COMPLETO SONO ANCHE UNA RIABILITAZIONE ADEGUATA E LA MODIFICA DELLE ATTIVITÀ SVOLTE.

A V E R T I S S E M E N T S

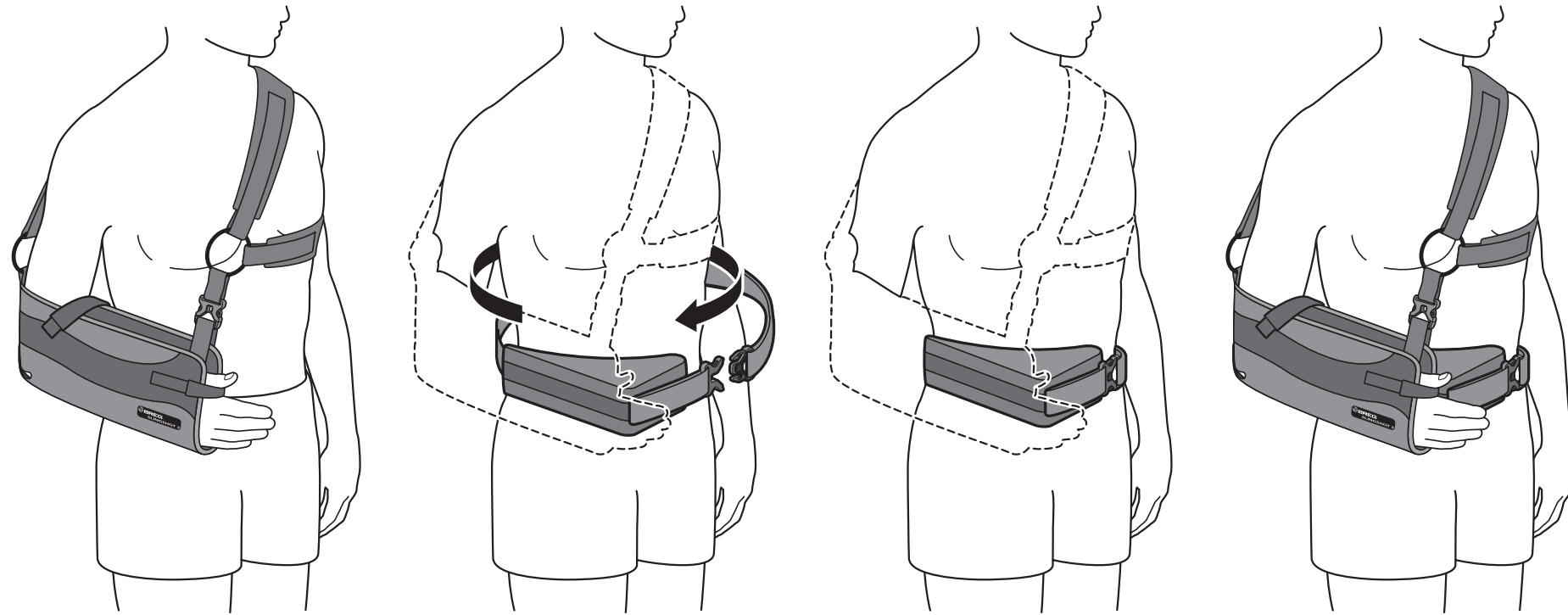
ATTENTION : USAGE RESERVE A UN SEUL PATIENT.
ATTENTION : EN CAS D'AUGMENTATION DE LA DOULEUR, D'ENFLURE OU D'AUTRES REACTIONS INDESIRABLES LORS DE L'USAGE DE CE PRODUIT, CONSULTEZ IMMEDIATEMENT VOTRE PRATICIEN.
AVERTISSEMENT : VEUILLEZ LIRE ATTENTIVEMENT LE MODE D'EMPLOI ET LES MISES EN GARDE AVANT USAGE.
AVERTISSEMENT : CE DISPOSITIF N'EST PAS DESTINE A PREVENIR OU A REDUIRE TOUTES LES LESIONS. UNE REEDUCATION APPROPRIEE ET UN CHANGEMENT D'ACTIVITE FONT EGALEMENT PARTIE DES ELEMENTS ESSENTIELS A UN PROGRAMME DE TRAITEMENT REUSSI.

A D V E R T E N C I A S

PRECAUCIÓN: PARA USO ÚNICO EN UN PACIENTE SOLAMENTE.
PRECAUCIÓN: SI EXPERIMENTA AUMENTO DEL DOLOR, HINCHAZÓN O CUALQUIER REACCIÓN ADVERSA AL USAR ESTE PRODUCTO, CONSULTE A SU PROFESIONAL MÉDICO INMEDIATAMENTE.
ADVERTENCIA: LEA DETENIDAMENTE LAS INSTRUCCIONES DE AJUSTE Y LAS ADVERTENCIAS ANTES DE USAR ESTE PRODUCTO.
ADVERTENCIA: ESTE APARATO NO PREVIENE NI REDUCE TODAS LAS LESIONES. LA ADECUADA REHABILITACIÓN Y MODIFICACIÓN DE LA ACTIVIDAD SON TAMBIÉN PARTE ESENCIAL DE UN PROGRAMA SEGURO DE TRATAMIENTO.

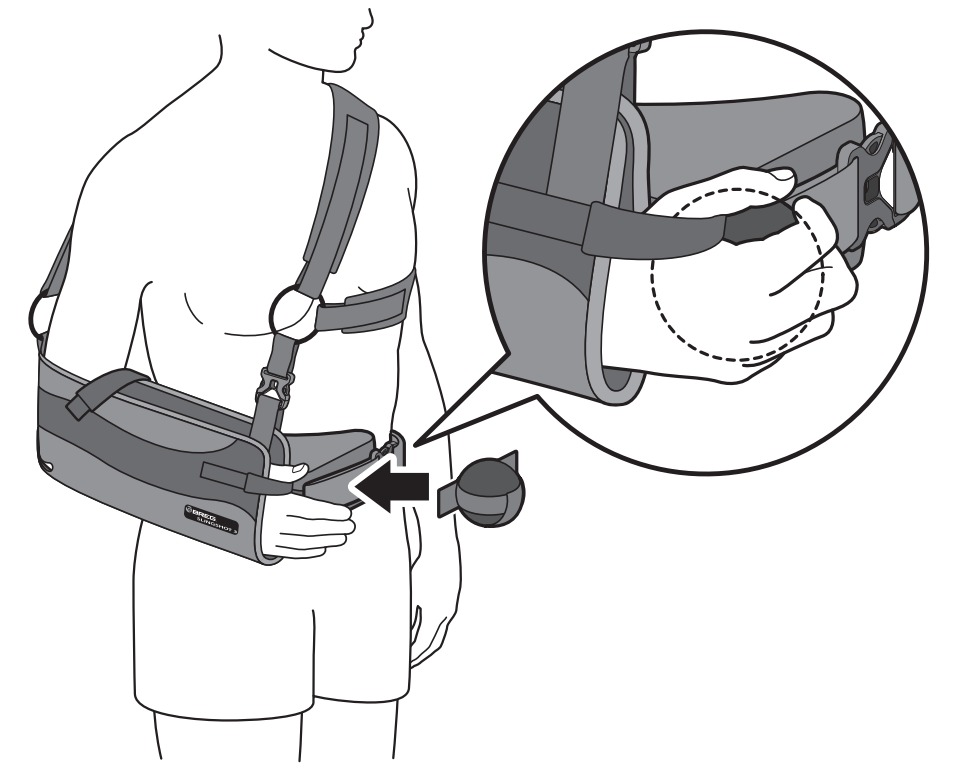


Applying the abduction pillow * Anbringen des Abduktionskissens* Applicazione del cuscinetto di abduzione*
 Mise en place du coussin d'abduction* Colocación del cojín de abducción*

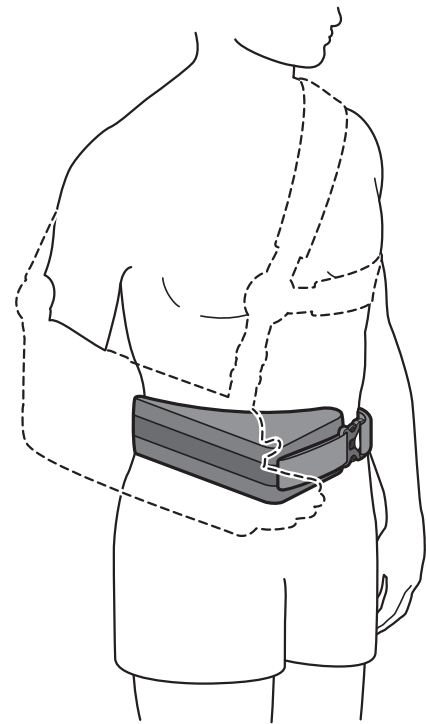


*Abduction pillow configuration should be determined by clinician. *Der Arzt sollte die Konfiguration des Abduktionskissens festlegen.
 *La configuración del cuscinetto di abduzione va determinata dall'operatore sanitario. *La configuration du coussin d'abduction doit être déterminée par le clinicien.
 *La configuración del cojín de abducción la debe determinar un profesional clínico.

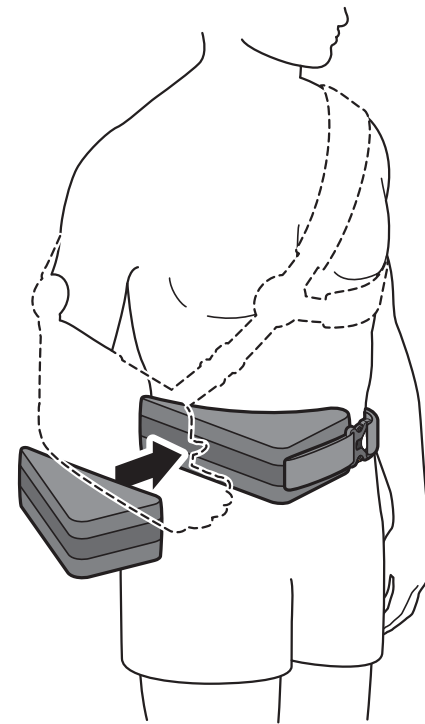
Applying the exercise ball Anbringen des Übungsballs
 Applicazione della pallina per esercizio Mise en place de la balle d'exercice
 Colocación de la pelota de ejercicio



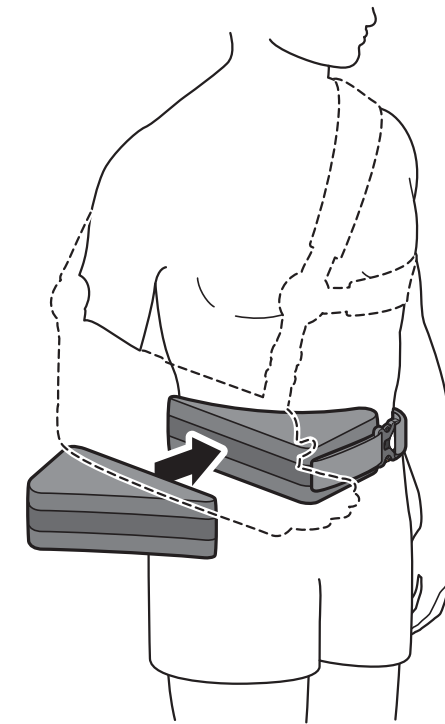
Abduction pillow configurations: Konfigurationen des Abduktionskissens: Configurazioni dei cuscinetti di abduzione: Configurations du coussin d'abduction : Configuraciones del cojín de abducción:



45° Neutral
 45° Neutral
 Posizione neutra a 45°
 Neutre, 45°
 45° Neutra



90° Neutral
 90° Neutral
 Posizione neutra a 90°
 Neutre, 90°
 90° Neutra



15° Abduction
 15° Abduktion
 Abduzione a 15°
 Abduction à 15°
 15° de abducción

